



**REPUBLIKA HRVATSKA**  
**SPLITSKO-DALMATINSKA ŽUPANIJA**  
**ŽUPAN**

Klasa:300-01/12-01/29  
Urbroj:2181/1-05-12-  
Split, 5. lipnja 2012.

**PREDSJEDNIKU**  
**ŽUPANIJSKE SKUPŠTINE**  
**gosp. Petroslavu Sapunaru**  
**-ovdje-**

**PREDMET: Izvješće o ostvarenju Programa poticanja malog i srednjeg  
poduzetništva u Splitsko-dalmatinskoj županiji u 2011. godini**

Na temelju članka 60. Poslovnika Županijske skupštine Splitsko-dalmatinske županije („Službeni glasnik Splitsko-dalmatinske županije“, broj 13/09) u privitku Vam dostavljamo Izvješće navedeno u predmetu, radi rasprave na sjednici Županijske skupštine.

**PRAVNI TEMELJ:** Na temelju članka 20. Statuta Splitsko-dalmatinske županije („Službeni glasnik Splitsko-dalmatinske županije“, broj 11/09,07/10 i 10/10),

**STRUČNA IZRADA:**Upravni odjel za gospodarstvo, razvitak i europske integracije

**PREDLAGATELJ:** Župan

**DONOSITELJ:** Županijska Skupština

**IZVJESTITELJ:** **mr.sc. Ivan Udovičić, dipl.ing** , pročelnik Upravnog odjela za gospodarstvo, razvitak i europske integracije

**ŽUPAN**

**Ante Sanader, dipl.ing.**

Na temelju članka 20. Statuta Splitsko-dalmatinske županije („Službeni glasnik Splitsko-dalmatinske županije“, broj 11/09, 7/10 i 10/10), Županijska skupština Splitsko-dalmatinske županije na sjednici, održanoj 2012., donijela je

**ZAKLJUČAK**  
**o prihvatanju Izvješća o ostvarenju Programa poticanja malog i srednjeg poduzetništva u Splitsko-dalmatinskoj županiji u 2011. godini**

**I.**

Prihvaća se Izvješće o ostvarenju Programa poticanja malog i srednjeg poduzetništva u Splitsko-dalmatinskoj županiji u 2011. godini koje je sastavni dio ovog Zaključka.

**II.**

Ovaj Zaključak objavit će se u «Službenom glasniku Splitsko-dalmatinske županije».

KLASA:  
URBROJ:  
Split, lipanja 2012.

**PREDSJEDNIK**  
**ŽUPANIJSKE SKUPŠTINE**

**Petroslav Sapunar, prof.**

Dostaviti:

1. Upravni odjel za gospodarstvo, razvitak i europske integracije, ovdje
2. Službeni glasnik, ovdje
3. Pismohrana, ovdje

**Obrazloženje:**

Temeljem Programa rada Županijske skupštine Splitsko-dalmatinske županije za 2012. Klasa:021-04/12-02/03, Ur,broj:2181/1-01-12-01 od 13. ožujka 2012., u točki 7. navedenog Programa od strane Upravnog odjela za gospodarstvo, razvitak I europske integracije izrađeno je navedeno Izvješće, koje se dostavlja u privitku, te se stoga predlaže kako je ranije iznijeto.



**SPLITSKO-DALMATINSKA ŽUPANIJA**  
**Upravni odjel za gospodarstvo, razvitak i europske integracije**

**I Z V J E Š Ć E**  
**O POTICANJU MALOG I SREDNJEG PODUZETNIŠTVA**  
**U SPLITSKO-DALMATINSKOJ ŽUPANIJI U 2011. GODINI**

Split, svibanj 2012.

## 1. UVODNI DIO

Splitsko-dalmatinska županija Program poticanja malog i srednjeg poduzetništva provodila je tijekom 2011. godine kroz slijedeće aktivnosti:

- Program poticanja malog i srednjeg poduzetništva u Splitsko-dalmatinskoj županiji
- Program poticanja izgradnje poduzetničkih zona u Splitsko-dalmatinskoj županiji za razdoblje 2008.-2012.g.
- Fond za razvitak poljoprivrede i agroturizma Splitsko-dalmatinske županije.

Rezultati koji su ostvareni tijekom dosadašnjeg operativnog provođenja Programa poticanja malog i srednjeg poduzetništva te Programa razvoja poslovnih zona kao i poticanjem poljoprivrede u Splitsko-dalmatinskoj županiji, potvrđuju da se zajedničkim naporima (sinergijom) svih zainteresiranih subjekata mogu ostvariti respektabilni učinci.

U cilju sagledavanja učinaka navedenih Programa, te analiziranja utjecaja gospodarske recesije na korisnike Programa poticanja malog i srednjeg poduzetništva za potrebe ovog Izvješća obavljena je opsežna analiza poslovanja 205 gospodarskih subjekata.

## 2. PROGRAM POTICANJA MALOG I SREDNJEG PODUZETNIŠTVA

### 2.1. Realizacija Programa poticanja malog i srednjeg poduzetništva

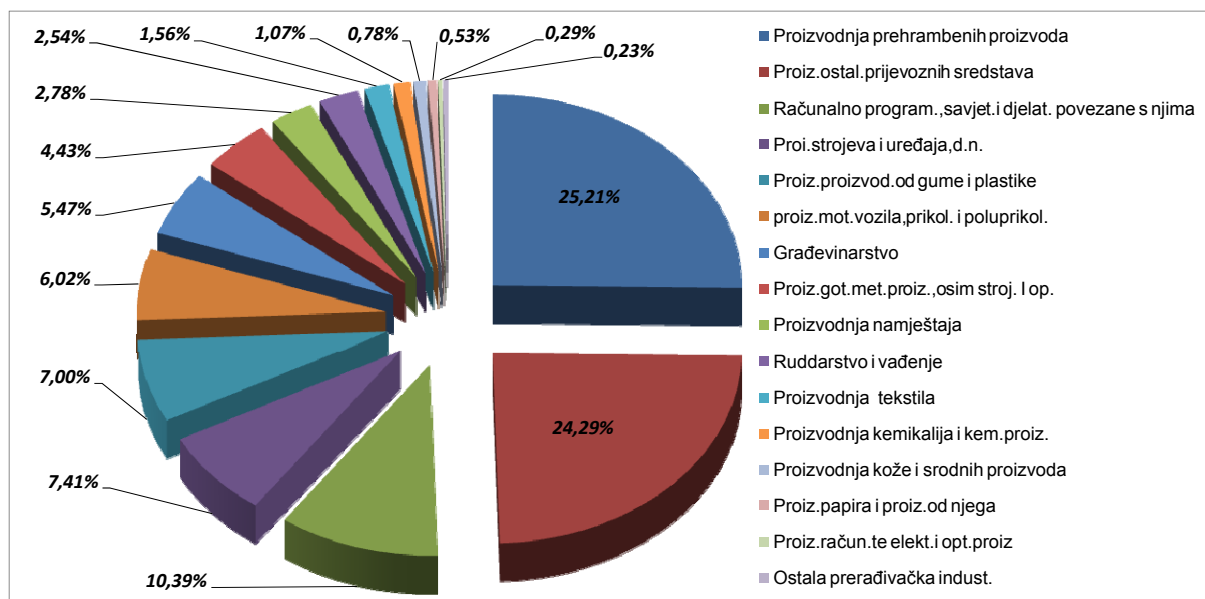
Sukladno Operativnom planu Vlade RH za poticanje malog gospodarstva, Splitsko-dalmatinska županija u suradnji s Ministarstvom gospodarstva, rada i poduzetništva te poslovnim bankama, je i tijekom 2011. godine nastavila provoditi subvencioniranje kamatnih stopa odobrenim kreditima kroz važeće kreditne linije/projekte.

U 2011. godini nastavljeno je operativno provođenje Programa poticanja malog i srednjeg poduzetništva, koje je rezultiralo objavom Natječaja o uvjetima kreditiranja s naglaskom na proizvodne djelatnosti. Održano je 6 sastanaka Povjerenstva, obrađeno je 69 zahtjeva za kredit ukupne vrijednosti 117,1 milijuna kuna kreditnih sredstava. Odobreno je 44 kredita u iznosu od 96,4 milijuna kuna, odbijeno je 30 zahtjeva za kredit, a u obradi je njih 39 (tab. 1).

**Tablica 1: Realizacija programa LPR - malog gospodarstva u 2011. godini**

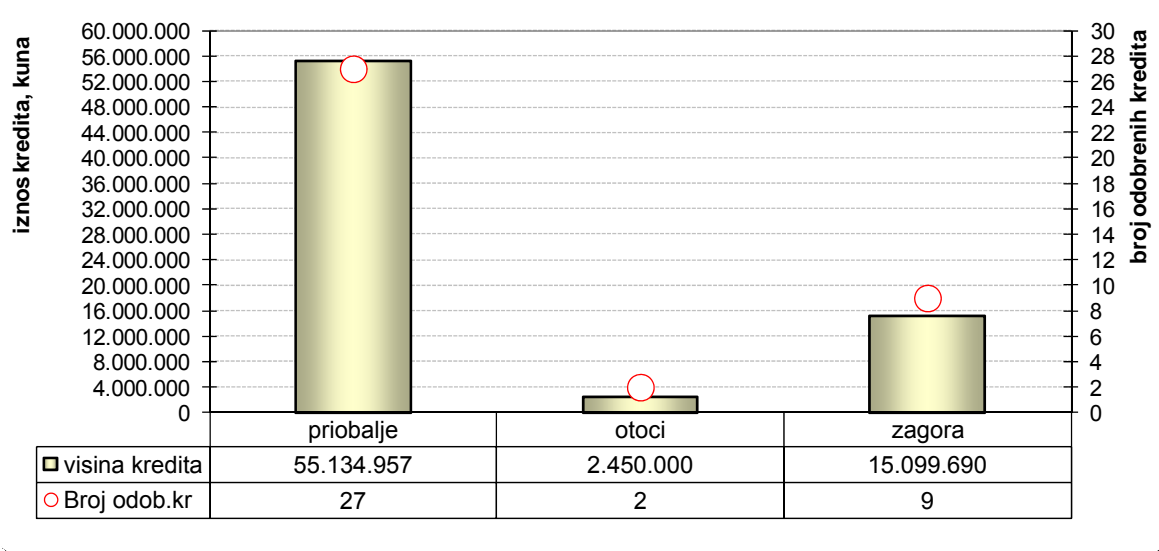
banka	br. zaprimljenih zahtjeva	ukupan iznos, u kn	broj odbijenih	odbijeno – iznos u kn	broj u obradi	u obradi – iznos u kn	broj odobrenih	odobreno – iznos u kn
Splitska	18	13.551.880,00	18	14.850.004,00	11	16.937.887,67	5	10.789.238,00
ZABA	18	42.679.705,00	3	10.230.000,00	17	38.815.088,00	11	21.955.117,00
IMEX	1	4.268.442,00	0	0,00	1	4.268.442,00	1	1.200.000,00
VOLKS	5	17.250.000,00	2	3.250.000,00	0	0,00	3	14.000.000,00
PBZ	9	14.761.348,00	2	1.804.811,00	0	0,00	3	6.026.571,00
OTP	6	9.080.000,00	3	3.100.000,00	5	8.130.000,00	2	2.650.000,00
ERSTE	1	2.250.000,00	2	5.050.000,00	3	5.986.800,00	8	20.368.250,00
HYPO	11	13.217.811,00	0	0,00	2	3.333.932,00	11	19.425.750,00
<b>ukupno</b>	<b>69</b>	<b>117.059.186,00</b>	<b>30</b>	<b>38.284.815,00</b>	<b>39</b>	<b>77.472.149,67</b>	<b>44</b>	<b>96.414.926,00</b>

Do kraja 2011. godine u bankama je realizirano 38 poduzetničkih projekata sa 71.684.647,00 kuna odobrenih kreditnih sredstava (slika 1 i 2).



Slika 1. Struktura odobrenih kredita

U strukturi odobrenih kredita djelatnost proizvodnja prehrambenih proizvoda sudjeluje s 25,21%, proizvodnja ostalih prijevoznih sredstava (mala brodogradnja) sa 24,29% te računalno programiranje sa 10,39%. U prostornoj raspodjeli i dalje dominira priobalje s 55.134.957 kuna u odnosu na područje zagore na kojem je realizirano približno trećina kredita, a poduzetnici na otocima realizirali su 2.450.000 kuna (3,37% od ukupno odobrenih kredita).



Slika 2. Raspodjela kredita i kreditnih sredstava po područjima Županije, u 2011. godina

Osim navedenih projekta čiji je natječaj bio otvoren tijekom cijele 2011. godine, Županija uredno ispunjava svoje "stare" obveze kroz subvencioniranje kamata na projekte koji su realizirani tijekom 2000. do 2007. godine, a odnosili su se na "Poduzetnik 1", "Poduzetnik 2", Gruda snijega", "Lokalni projekti razvitka - Poduzetnik" za 2004. godinu (rezultati dati u Pravitku 1).

Sušтина prva tri projekta sastojala se u osiguranju kreditnog potencijala (sredstva Županije i Ministarstva gospodarstva, rada i poduzetništva uz multiplikator banke) iz kojeg se kreditiralo poduzetnike pod povoljnijim uvjetima uz obveznu subvenciju kamatne stope. Dakle, osim osiguranja dijela kreditnog depozita Županije je kroz svoj proračun osiguravala sredstva za subvencioniranje kamatne stope odobrenim kreditima, potičući većim subvencijama investicije u zagori i na otocima.

Kroz projekt "Lokalni projekti razvoja - Poduzetnik" za 2004. odobren je 641 kreditni zahtjev, odnosno 925.507.066,00 kuna, što čini 46,45% ukupno odobrenih kredita i 67,7% ukupno odobrenih sredstava od početka poticanja poduzetništva. Također Županija u svojem proračunu svake godine osigurava sredstva za subvenciju kamata (~32 % matičnim sredstvima proračuna Upravnog odjela) koja su u 2010. godini iznosila 9,7 milijuna kuna odnosno 87,7 milijuna kuna od 1997. godine kada je uvedena kategorija - subvencija kamate.

Nadalje, za istaknuti je da stvarajući jamstvene potencijale u bankama Županija pokušava pomoći onim poduzetnicima koji nemaju dovoljno vlastitih jamstvenih instrumenata za kredite iz kreditne linije "mikrokreditiranje", kako bi olakšali prevladavanje sadašnjih tržišnih uvjeta i omogućili lakši pristup kreditnim sredstvima.

Realizacija navedenih poduzetničkih projekata u Županiji potakla je investicijski zamah te primjereno zapošljavanje. Navedeno je i potvrđeno provedenom analizom korisnika kredita, poglavlje 3.

## ***2.2. Realizacija programa poticanja razvoja poduzetničkih zona u SDŽ***

U 2011. godini, unatoč recesiji i otežanom punjenju proračunskih prihoda, gradovi i općine - nositelji izgradnje zona nastavili su intenzivne aktivnosti na izgradnji poduzetničkih zona.

U razdoblju 2004.-2011. godina Splitsko-dalmatinska županija je poticala izgradnju poduzetničkih zona i to kako u zaleđu obalnih gradova, tako i na otocima. Zahvaljujući navedenim poticajima otvoreno je desetak zona koje u u funkciji, isto toliko je u visokoj fazi pripreme a desetak zona je u prostornim planovima. Izgradnju zona prati otvaranje novih proizvodnih, skladišno-pretovarnih, prodajnih i servisnih pogona te zapošljavanje nove radne snage.

U 2011. godini održane su tri sjednice Povjerenstva za odabir programa poduzetničkih zona u Splitsko-dalmatinskoj županiji na kojima je raspoređeno ukupno 2.740.000,00 kuna, od kojih 2.540.000,00 kuna iz proračuna za 2011. godinu, a 200.000,00 kuna preneseni višak iz prethodnih godina. Na Javni poziv gradovima i općinama, koji je objavljen u dnevnim novinama Slobodna Dalmacija, za bespovratna sredstva prispjelo je ukupno 19 zahtjeva u ukupnom iznosu od 18.990.341,90 kuna, ili 6,9 puta više od raspoloživih sredstava. U takvim okolnostima Povjerenstvo je bilo primorano limitirati visinu pojedinih alokacija na 250.000,00 kuna. Temeljem provedene rasprave povjerenstvo je predložilo sufinanciranje 17 zahtjeva, koji ispunjavaju uvjete propisane Programom, a u dva slučaja predloženo je odgađanje za slijedeću godinu.

U 2011. godini nastavljena je i učinkovita suradnja s Ministarstvom gospodarstva, rada i poduzetništva RH na poticanju ulaganja u poduzetničke zone. Ministarstvo je svojim sredstvima u visini od 5.200.000,00 kuna sufinanciralo izgradnju zona u Nerežišćima, Zadvarju, Primorskom Docu, Hrvacama, Sinju, Postirama, Dicmu, Trilju i Muću (tablica 2).

**Tablica 2: Prikaz ulaganja u poduzetničke zone 2004.-2011.godine, u kunama**

IZVORI FINANCIRANJA	2004.-2010.	2011.	UKUPNO
Splitsko-dalmatinska županija	22.554.309,25	2.740.000,00	25.294.309,25
Ministarstvo gospodarstva, rada i poduzetništva	41.730.000,00	5.200.000,00	46.930.000,00
Fond za regionalni razvoj RH	7.705.000,00	-	7.705.000,00
<b>SVEUKUPNO</b>	<b>71.989.309,25</b>	<b>7.940.000,00</b>	<b>79.929.309,25</b>

U zonama su otvorena 174 proizvodna, skladišna, prodajna, servisna i uslužna pogona te je otvoreno cc 4200 novih radnih mjesta. Ukupno uložena sredstva u izgradnju zona u razdoblju 2004.-2011.g. (bez sredstava JLS i investitora), iznose 79.929.309,25 kuna, od čega na SDŽ otpada 25.294.309,25 kuna, a na Ministarstvo gospodarstva i Fond za regionalni razvoj RH 46.930.000 kuna.

O učinjenom u 2011. godini svjedoče slijedeći podaci:

- Nakon dužih priprema započela je izgradnja poduzetničke zone Bristovača-Trištenica u općini Primorski Dolac. Ova zona se nalazi u zaleđu Kaštela neposredno uz autocestu Zagreb-Split. Komunalno je opremljeno cca 34 ha i zona je spremna za prihvata investitora.
- Nastavljeni su radovi na komunalnom opremanju poslovne zone Dicmo (prva i druga faza);
- Nastavljeni su radovi na proširenju I. faze u gospodarskoj zoni Kukuzovac.
- U poslovnoj zoni Hrvace završeni su pripremni radovi i očekuje se početak radova na komunalnom opremanju ove zone u 2012. godini.
- U tijeku su pripreme za širenje zone Čaporice – Trilj. Naime, poslije uspješne izgradnje I. faze, koja je u cijelosti komunalno opremljena i popunjena korisnicima, započele su pripreme za izgradnju II. faze.
- U Zadvarju su započeli radovi na komunalnom opremanju zone. Interes investitora za ovu zonu je velik pa se očekuje izgradnja više objekata u 2012. godini.
- U Vrgorcu su završene pripreme za početak izgradnje zone Ravča te se očekuje početak komunalnog opremanja ove zone u prvoj polovici 2012. godine.
- Posebno bi izdvojili početak izgradnje manje poslovne zone u Postirama o. Brač. Izgradnja ove zone omogućit će preseljenje tvornice "Sardina" u zaleđe naselja, novo zapošljavanje te prenamjenu postojeće lokacije u turističke sadržaje. Držimo da je izgradnja zone u Postirama najbolji dokaz da je moguć "suživot" turizma, poljoprivrede i preradbene industrije.
- I na otoku Visu završene su pripreme za početak prenamjene bivših vojarni u Visu u manje servisne zone.

Osim navedenih aktivnosti, tijekom 2011. godine, Županija je organizirala *I. Nacionalno savjetovanje o poduzetničkim zonama*, koje je organizirano u hotelu Katarina u Dugopolju. Savjetovanje je pobudilo velik interes, te je predloženo da isto postane tradicionalno okupljanje, kako bi se razmjenjivala iskustva te unaprijedio sustav poticanja izgradnje poduzetničke infrastrukture.

U 2011. godini nastavljene su intenzivne pripreme za izgradnju Znanstveno-tehnološkog parka Splitsko-dalmatinske županije na lokaciji Vučevica – općina Klis (ZTP). Temeljem projektnog zadatka za izradu idejnih i glavnih projekata infrastrukturnih sustava za ZTP proveden je postupak javne nabave, te kao najpovoljniji Izvođač radova izabran je IGH d.d. Zagreb s kojim je sklopljen Ugovor početkom srpnja 2011. godine. Sukladno dinamici realizacije Ugovora do kraja 2011. godine je:

- izrađen Elaborat optimalizacije troškova uređenja platoa s pratećim konceptijskim rješenjem sustava oborinske i fekalne odvodnje, a
- Idejni projekti i elaborati za lokacijsku dozvolu komunalne infrastrukture su izrađeni, te je započeo proces ishođenja lokacijskih dozvola.

Istodobno, dok su tekli pripremni radovi za izgradnju infrastrukture obavljani su intenzivni kontakti s potencijalnim partnerima u inozemstvu. Između ostalog, u drugom dijelu intenzivirana je suradnja s veleposlanstvom Savezne Republike Njemačke u svezi pripreme konferencije o suradnji njemačkih razvojno-istraživačkih institucija i gospodarstvenika s Županijom i Sveučilištem u Splitu. Ovi kontakti su rezultirali slijedećim aktivnostima:

- u rujnu je održana jednodnevna radionica na temu obnovljivih izvora energije, ulaganje u poduzetničke zone i mogućnost korištenja EU fondova za zajedničke razvojne projekte. Tijekom konferencije prezentirani su automobili na elektro pogon i na pogon na vodik (djelo naših znanstvenika).
- u prosincu je definiran sadržaj i način organizacije zajedničke konferencije u Splitu od 21. do 23. svibnja 2012. godine. Konferencija će se održavati na Fakultetu elektrotehnike, strojarstva i brodogradnje i na Ekonomskom fakultetu.

### ***2.3. Fond za razvitak poljoprivrede i agroturizma Splitsko-dalmatinske županije***

Na temelju Odluke o osnivanju proračunskog fonda "Fonda za razvitak poljoprivrede i agroturizma Splitsko-dalmatinske županije" utemeljena je "posebna kreditna linija" kojom se omogućilo kreditiranje poljoprivredne proizvodnje na području Županije. Korisnici kreditnih sredstava su obiteljska poljoprivredna gospodarstva, obrtnici i trgovačka društva iz djelatnosti poljoprivrede i agroturizma.

Cilj programa je poticanje poljoprivredne proizvodnje i stočarstva kako u zagorskom dijelu Županije, tako i na otocima i priobalju.

Na objavljene natječaje (kraj 2010, lipanj i listopad 2011 godine) pristiglo je 52 zahtjeva u ukupnom iznosu od 13.359.434,84 kuna. Povjerenstvo je na svojim sjednicama odobrilo 40 zahtjeva koji su upućeni u poslovnu banku na daljnju obradu provjera kreditne sposobnosti tražitelja i njegovih sudužnika i jamaca kao i procjenu nekretnine, te potpisivanje Ugovora o kreditu i vršenje isplate kreditnih sredstava po predračunima i računima do iskorištenja kredita).

Do kraja 2011 godine realizirano je 7 kredita u iznosu od 1.261.000,00 kuna a još 7 kredita je u postupku zaključivanja ugovora o kreditiranju što se prvenstveno odnosi na odobrene kreditne zahtjeve pristigle na natječaj od 24.listopada 2011 god. i odobrene na povjerenstvu od 21.prosinca 2011 godine.

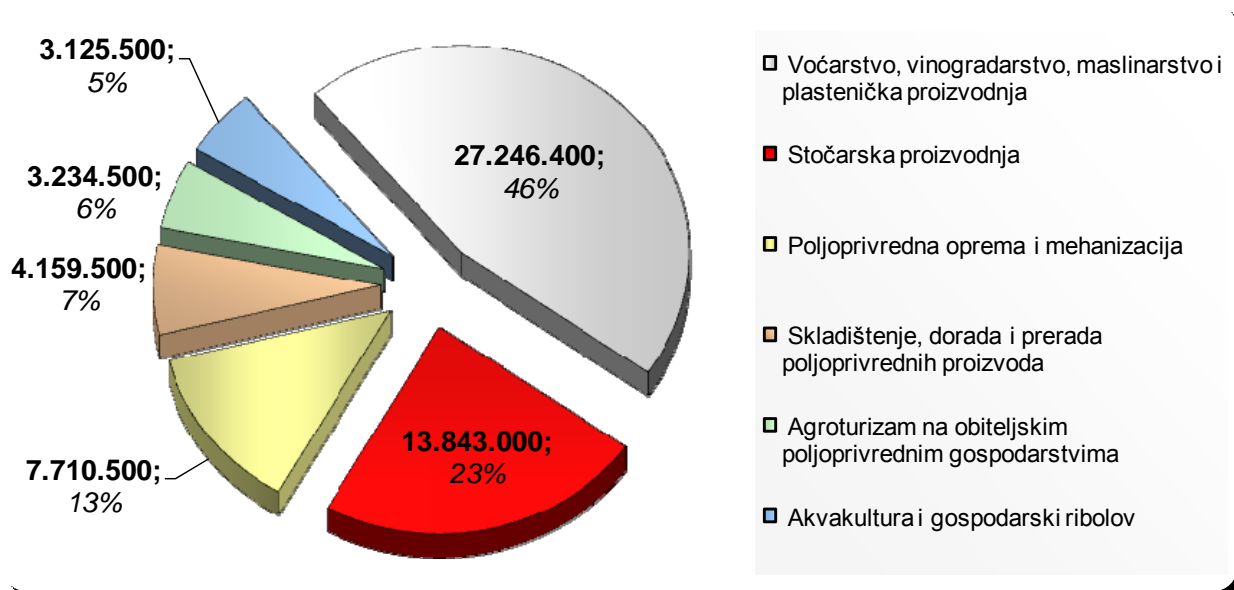
U dosadašnjem tijeku korištenja Fonda za period 2001.-2011. godina zaprimljeno je 1448 kreditna zahtjeva, od čega je pozitivno riješeno 989 zahtjeva te konačno realizirano 587 kredita s ukupnim plasmanom 59.319.400,00 kuna, tablica 3.

**Tablica 3.** Pregled realiziranih kredita tijekom 2001-2011. godine

GODINA	BROJ ZAPRIMLJENIH ZAHTJEVA	POVJERENSTVO POZITIVNO RIJEŠILO	BROJ REALIZIRANIH KREDITA	IZNOS REALIZIRANIH KREDITA (u kunama)
2001	145	80	41	2.175.000,00
<b>2002</b>	<b>308</b>	<b>181</b>	<b>51</b>	<b>3.952.000,00</b>
		subvencionirani	<b>73</b>	<b>4.510.000,00</b>
2003	163	116	76	7.915.400,00
<b>2004</b>	<b>156</b>	<b>133</b>	<b>65</b>	<b>7.114.000,00</b>
2005	235	126	83	7.251.500,00
2006	134	113	73	6.642.500,00
2007	54	49	34	4.380.000,00
2008	68	53	32	4.728.000,00
2009	67	53	30	6.103.000,00
2010	66	39	21	3.287.000,00
2011	52	40	8	1.261.000,00
<b>UKUPNO</b>	<b>1.448</b>	<b>989</b>	<b>514</b>	<b>54.809.400,00</b>
<b>SVEUKUPNO</b>	<b>1.448</b>	<b>989</b>	<b>587</b>	<b>59.319.400,00</b>

*Napomena: Godine realizacije prikazane u tablici ne odgovaraju godini kreditiranja. Krediti se realiziraju u suradnji sa HVB/SG Splitskom bankom d.d.*

Od ukupno realiziranih 587 kredita najviše je uloženo u voćarstvo i vinogradarstvo, zatim slijede ulaganja u stočarsku proizvodnju. Struktura utrošenih sredstava prikazana je na slici 3.



**Slika 3.** Struktura utrošenih sredstava Fonda u razdoblju 2001. – 2011. godina

Osim financijskim pokazateljima, ulaganja u poljoprivrednu proizvodnju se mogu prikazati i u naturalnim učincima koji su postignuti u razdoblju 2001.- 2011. godina i to:

- **Vinogradarska proizvodnja** - podignuto je 76,29 ha vinograda, izgrađena su tri vinska podruma, a 11 obiteljskih poljoprivrednih gospodarstva (OPG) kupilo je novu opremu za podrumarstvo
- **Maslinarstvo** - podignuto je 54,40 ha novih maslinika
- **Ljekovito bilje**- podignuta su 2 ha lavande
- **Voćarstvo** - podignuto je 47,07 ha novih voćnjaka od toga je :jabuka 15,53 ha; breskva 4,24; smokva 10,00 ha; jagoda 6,02 ha ; bajam 2,30 ha ; trešnja 2,10 ha ; višnja 2,60ha; kupina 1,0 ha ; šljiva 1,18 ha ; nektarina 0,1 ha te ostalog voća 5,00 ha. Osim novih voćnjaka izgrađen je jedan pogon za preradu voća sa opremom, izgrađene su dvije hladnjače za čuvanje poljoprivrednih proizvoda te sedam skladišta sa pakirnicom poljoprivrednih proizvoda i tri OPG –a su kupila opremu za preradu voća i povrća.
- **Staklenici i plastenici** - podignuto je 1,30 ha staklenika za povrće i cvijeće, a devet OPG su obnovili opremu za staklenik te podignuto 6,12 ha plastenika za uzgoj presadnica, cvjeća i povrća.
- **Stočarstvo** - nabavljeno je 237 mliječnih krava,10 krava u sustavu krava tele. 150 tovnih svinja, 46 rasplodne svinje,2917 ovaca, 250 mliječnih koza *francuske alpine* , 5000 pilenki i 260 pčelinjih zajednica. Osim ulaganja u nabavu stoke izgrađeno, prošireno (dograđeno) ili adaptirano 523objekta, od toga 21 za mliječne krave, 13 za svinje,12 za ovce i 7 za koze.
- **Poljoprivredna mehanizacija i oprema, prerada,dorada,pakiranje,skladištenje poljoprivrednih proizvoda** - kupljena je mehanizacija za 84 OPG, 35 OPG je ugradilo sustav za navodnjavanje uz izgradnju vodosprema; izgrađene su šest mini - sirana od toga tri sirane u ovčarstvu i kozarstvu; 7 OPG-a su nabavila opremu za mužnju i sirenje; dva OPG-a kupila je opremu za hranidbu stoke, adaptirana je jedna mljekara; 1 OPG nabavio je opremu za dosušivanje stočne krme; 11 OPG-a su nabavila opremu za pčelarstvo, 1 OPG za peradarstvo te izgrađena jedna mini klaonica za perad, kupljena je oprema za pakiranje jaja, jedna mini mješaonica stočne hrane, 1 OPG nabavio je silose za stočnu hranu, dvije sušionice mesa.
- **Akvakultura** - izgrađeno je jedno mrjestilište s opremom; deset ribarskih brodova nabavilo je novu opremu i alate za ribolov; dvanaest ribarskih brodova kupilo je nove pogonske motore , kupljene su tri ribarice za ulov incuna, adaptiran je jedan pogon za preradu ribe sa opremom, te tri ribarska broda su obnovljena.
- **Agroturizam** - 31 OPG-a bave se agroturizmom, a od toga 3 OPG s lovnim turizmom.

Prikazani rezultati ukazuju da i kreditna sredstva Fonda mogu značajno poboljšati strukturu rada i opremljenosti kao i tehnološke promjene kod poljoprivrednih gospodarstava.

### 3. ANALIZA PROGRAMA POTICANJA MALOG I SREDNJEG PODUZETNIŠTVA

U cilju detaljnijeg uvida u pokazatelje poslovanja i procjene učinaka Programa na ukupno zapošljavanje i poslovanje gospodarstva Županije provedena je opsežna analiza poduzetnika korisnika poticajnih mjera Županije. Osnov analize činili su podaci o poslovanju poduzetnika dobiveni od FINE, kao i oni o ukupnom poslovanju svih poduzetnika u Županiji.

Analizom je obuhvaćeno 205 (po veličini poduzetnika: 1 veliki, 18 srednjih i 186 malih) od ukupno 1.380 korisnika Programa poticanja malog i srednjeg poduzetništva Splitsko-dalmatinske županije. U ovom odabranom uzorku njih 15 su korisnici programa mikrokreditiranja (od ukupno 153 korisnika). Niže su prikazani rezultati njihova poslovanju u razdoblju 2007. – 2011. godina (izvor podataka: FINA; obrada podataka UO za gospodarstvo, razvitak i europske integracije).

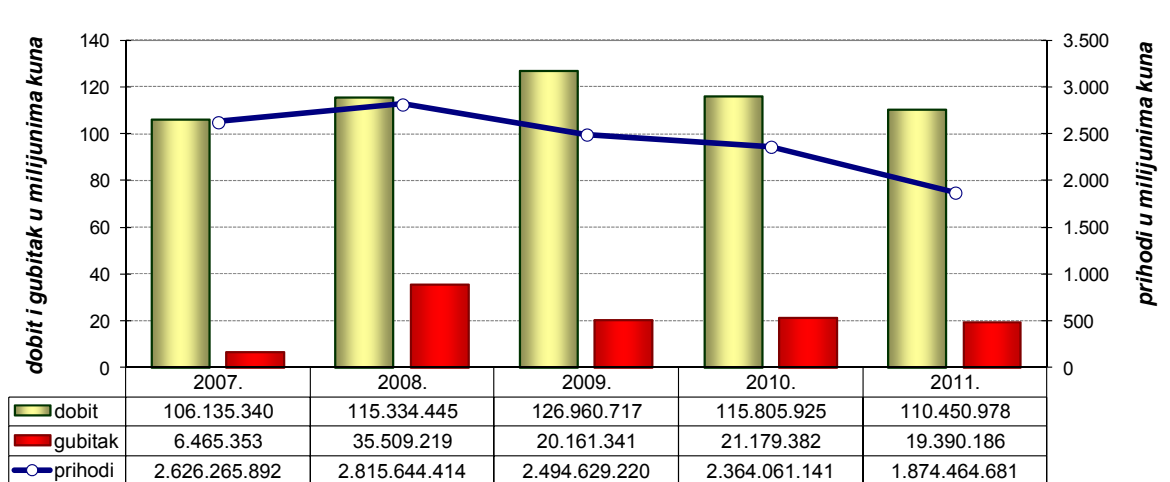
Udjel analiziranih poduzetnika u ukupnim prihodima gospodarstva Županije u 2011. godini je oko 4,62%, u broju zaposlenih oko 4,3%, u neto plaćama oko 4%, u porezu na dobit 6,04%, a u gubitku od 0,67%.

#### ❖ *Rezultati poslovanja svih 205 korisnika poticajnih mjera Županije*

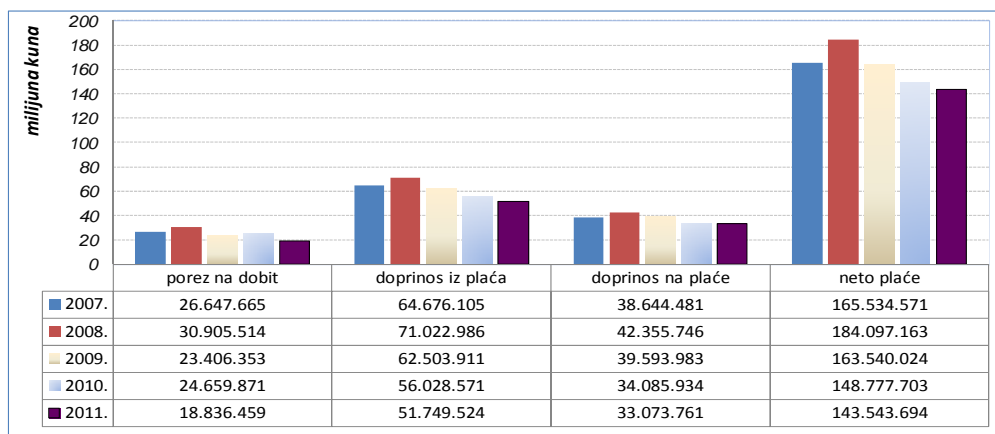
U tablici 4, te na slikama 4 i 5, prikazani su pokazatelji poslovanja 205 analiziranih korisnika poticajnih mjera Županije za razdoblje 2007. – 2011. godina, iz koje su uočava kontinuirano pogoršanje poslovanja od 2009. godine (početak gospodarske recesije). Svi pokazatelji poslovanja u 2011. godini su na oko 90% onih iz 2010. godine.

**Tablica 4.** Rezultati poslovanja svih 205 poduzetnika korisnika poticajnih mjera Županije

	2007.	2008.	2009.	2010.	2011.	Indeks 2011/2010
prihodi	2.626.265.892	2.815.644.414	2.494.629.220	2.364.061.141	1.874.464.681	79,29
dobit	106.135.340	115.334.445	126.960.717	115.805.925	110.450.978	95,38
gubitak	6.465.353	35.509.219	20.161.341	21.179.382	19.390.186	91,55
porez na dobit	26.647.665	30.905.514	23.406.353	24.659.871	18.836.459	76,39
doprinos iz plaća	64.676.105	71.022.986	62.503.911	56.028.571	51.749.524	92,36
doprinos na plaće	38.644.481	42.355.746	39.593.983	34.085.934	33.073.761	97,03
neto plaće	165.534.571	184.097.163	163.540.024	148.777.703	143.543.694	96,48
broj zaposlenih	3.812	4.191	3.690	3.330	3.069	92,16



**Slika 4.** Rezultati poslovanja svih 205 poduzetnika korisnika poticajnih mjera Županije



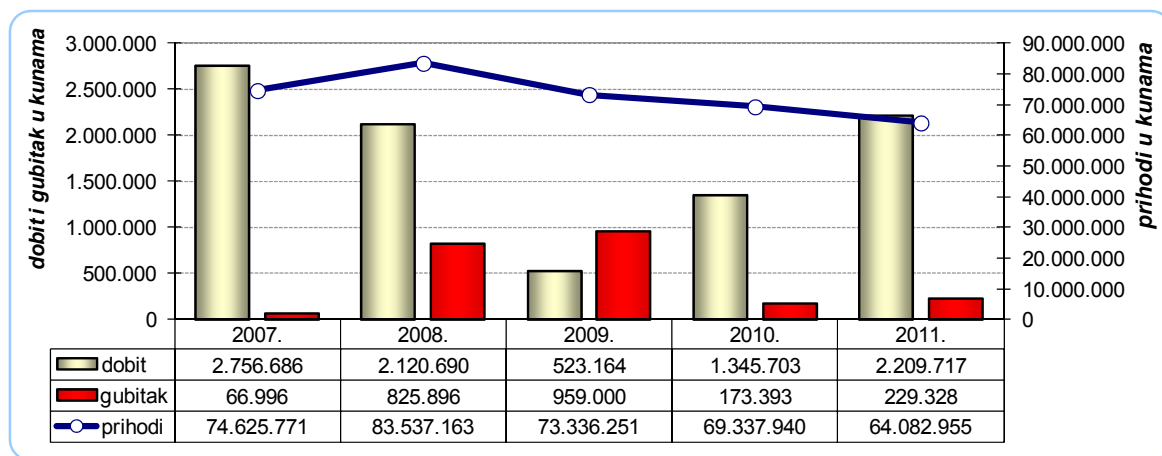
Slika 5. Porez na dobit i troškovi zaposlenika

❖ *Rezultati poslovanja korisnika poticajnih mjera Županije – Program - mikrokreditiranje*

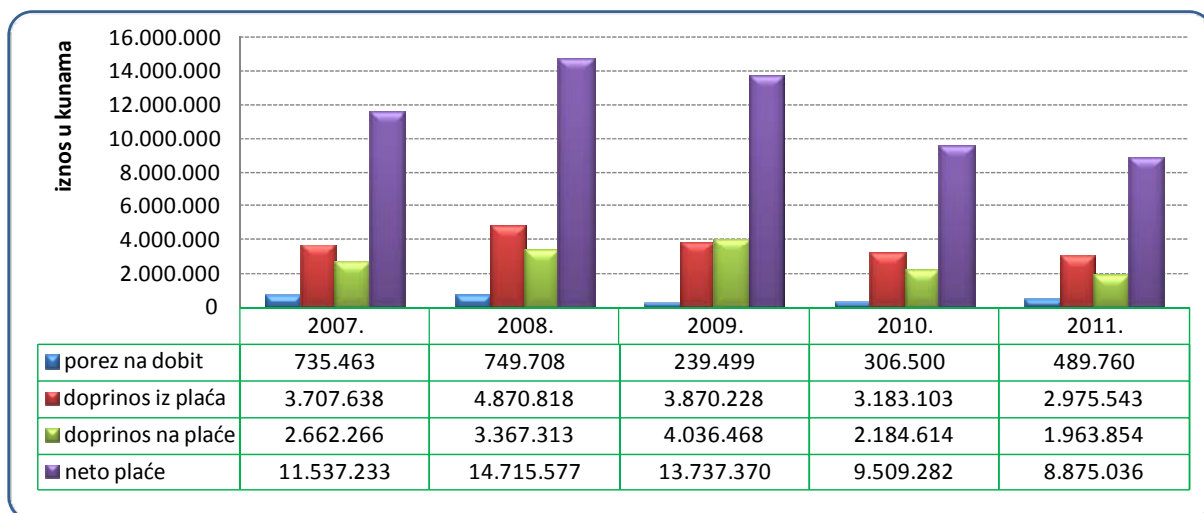
U tablici 5, te na slikama 6 i 7, prikazani su pokazatelji poslovanja 15 analiziranih korisnika poticajnih mjera iz Programa mikrokreditiranja Županije za razdoblje 2007. – 2011. godina, iz koje su uočava kontinuirano pogoršanje poslovanja od 2009. godine. Uspoređujući njihove rezultate s prethodno iznesenim za ukupno razmatrane poduzetnike (tablica 4) uočava se da je na ovu grupa poduzetnika recesija imala veći utjecaj u dijelu dobiti te troškove zaposlenih (kontinuirano smanjenje neto plaće te doprinosi iz i na plaće). Nadalje, uočljivo je da je u svim pokazateljima poslovanja u 2008. godini ostvaren znakovit rast u odnosu na 2007. godinu.

Tablica 5. Rezultati poslovanja poduzetnika korisnika Programa mikrokreditiranja

	2007.	2008.	2009.	2010.	2011.	Indeks 2011/2010
prihodi	74.625.771	83.537.163	73.336.251	69.337.940	64.082.955	92,42
dobit	2.756.686	2.120.690	523.164	1.345.703	2.209.717	164,21
gubitak	66.996	825.896	959.000	173.393	229.328	132,26
porez na dobit	735.463	749.708	239.499	306.500	489.760	159,79
doprinos iz plaća	3.707.638	4.870.818	3.870.228	3.183.103	2.975.543	93,48
doprinos na plaće	2.662.266	3.367.313	4.036.468	2.184.614	1.963.854	89,89
neto plaće	11.537.233	14.715.577	13.737.370	9.509.282	8.875.036	93,33
broj zaposlenih	296	429	377	300	232	77,33



Slika 6. Rezultati poslovanja poduzetnika korisnika programa mikrokreditiranja



Slika 7. Kretanje poreza na dobit i troškova zaposlenika u periodu 2007. – 2011. godina

#### 4. ZAKLJUČAK

Splitsko-dalmatinska županija nastavlja s aktivnom politikom poticanja malog i srednjeg poduzetništva kroz programe kreditiranja, poticanje izgradnje poduzetničke infrastrukture (zone) te Fond za razvitak poljoprivrede i agroturizma Splitsko-dalmatinske županije.

Svi navedeni programi kreditiranja malog i srednjeg poduzetništva kontinuirano potiču nova ulaganja i isti se namjenski koriste za nove investicije, s tim da je u posljednjih 5 godina ostvareno preko 1,4 milijarda kuna direktnih investicije u gospodarstvo Splitsko-dalmatinske Županije, a prikazani rezultati pokazuju opravdanost ulaganja u malo i srednje poduzetništvo.

Kreditna sredstva Fonda za poljoprivredu značajno su poboljšala strukturu rada i opremljenosti kao i tehnološke promjene kod obiteljskih poljoprivrednih gospodarstava unatoč nepovoljnim kretanjima u gospodarstvu, kako na lokalnoj tako i na globalnoj razini. Interes i potreba za ovaj poticajni program raste te ga je nužno i dalje provoditi i unapređivati.

Postignuti rezultati na Programu poticanja maloga i srednjeg poduzetništva - prevladavanje problema nezaposlenosti, samozapošljavanju te otvaranju novih radnih mjesta, ukazuju na nužnost ustrajanja Županije u njegovoj provedbi, te da će ovaj Program i dalje predstavljati jedan od ključnih prioriteta u razvoju gospodarstva Županije.

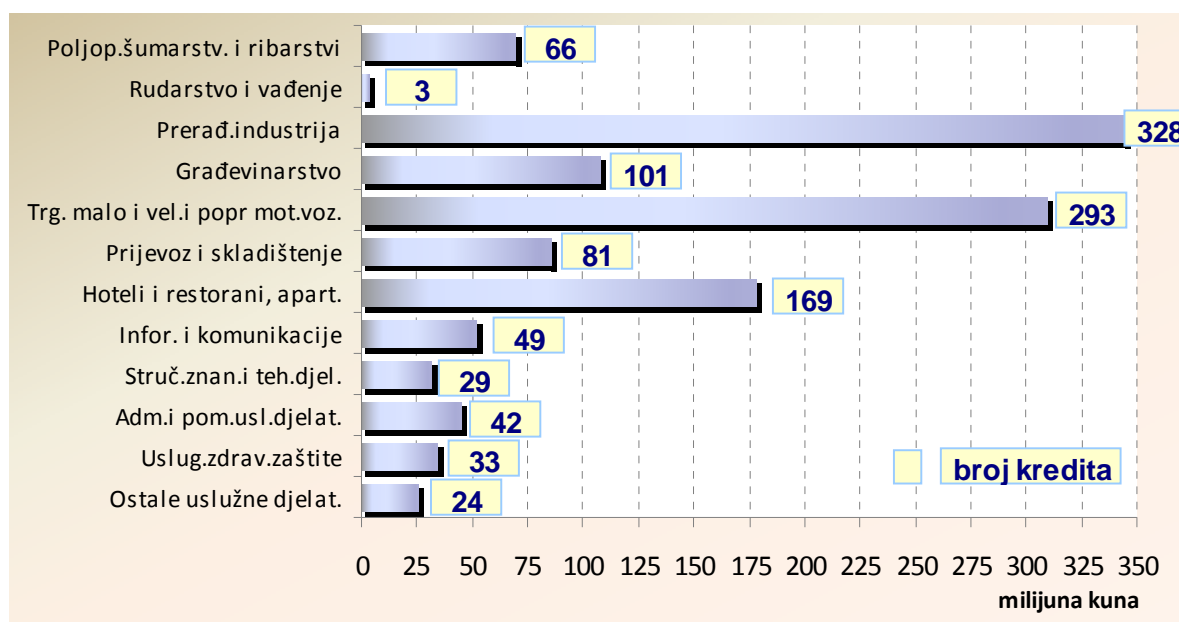
Klasa:  
Urbroj:  
U Splitu, 30. svibnja 2012.

Pročelnik:

mr. oec. Ivan Udovičić, dipl.ing.

## **PRIVITAK 1**

***Rezultati završenih Programa poticanja malog i srednjeg poduzetništva***



**Slika 1.1.** Raspodjela kredita po djelatnostima projekta "Lokalni projekti razvoja – Poduzetnik" za 2004. te "Poduzetnik 1", "Poduzetnik2" i "Gruda snijega".

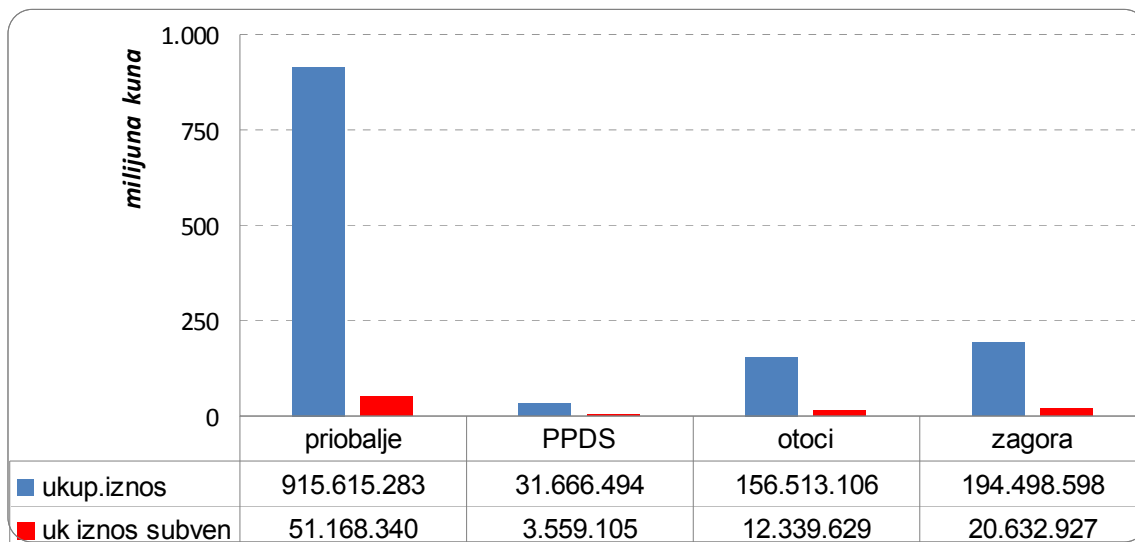
**Tablica 1.1.** Distribucija kreditnih sredstava po djelatnostima

šifra	djelatnost	Iznos kredita, kn
A	Poljop.šumarstv. i ribarstvi	69.988.280,00
B	Rudarstvi i vađenje kamena	3.464.171,00
C	Prerađ.industrija	344.299.243,00
F	Građevinarstvo	107.175.742,00
G	Trg. malo i vel.i popr mot.voz.	309.166.097,00
H	Prijevoz i skladištenje	85.771.151,00
I	Hoteli i restorani, apart.	177.762.641,00
J	Infor. i komunikacije	52.220.000,00
M	Struč.znan.i teh.djel.	31.828.602,00
N	Adm.i pom.usl.djelat.	44.695.140,00
Q	Uslug.zdrav.zaštite	34.730.149,00
S	Ostale uslužne djelat.	33.508.465,00
P	Obrazovanje	3.683.800,00
<b>Ukupno:</b>		<b>1.298.293.481,00</b>

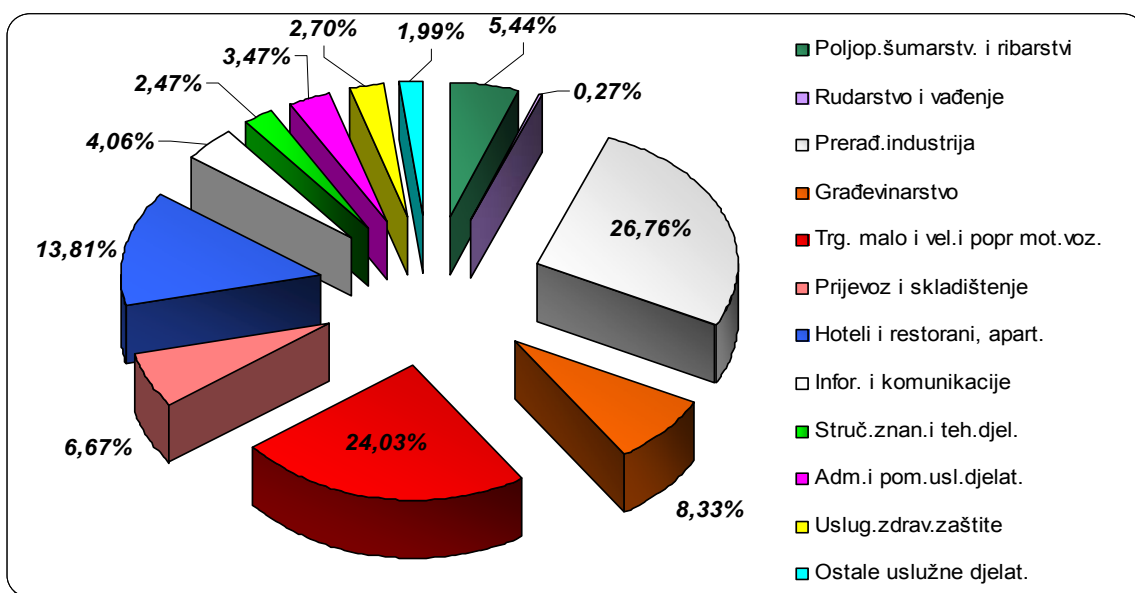
Najveći dio "kolača" u poticanju poduzetništva otpada na projekt "Lokalni projekti razvoja-Poduzetnik" za 2004. koji je zatvoren tijekom 2007. godine i u čiju operacionalizaciju su se prvi put uključio Ministarstvo obitelji, branitelja i međugeneracijske solidarnosti. Ovim projektom su obuhvaćeni projekti: "Poduzetnik", "Socijalne usluge", "Branitelji", "Poduzetništvo žena", "Poduzetništvo mladih" i "Nove tehnologije" koji obzirom na ciljne skupine imaju i različite subvencije kamatne stope. Kroz navedene programe realizirano je 1.218 kredita ukupne vrijednosti 1.298.293.481,00 kuna, a udjel po područjima Županije prikazan je u tablici 1.2 i slici 1.2. Udjel pojedinih djelatnosti u postocima je prikazan na slici 1.3.

Tablica 1.2. Ukupne subvencije za završene programe, kuna

Područje	Broj odob.kr	ukup.iznos	uk iznos subven
priobalje	786	915.615.283	51.168.340
Područje posebne državne skrbi	14	31.666.494	3.559.105
otoci	163	156.513.106	12.339.628
zagora	255	194.498.598	20.632.927
<b>ukupno</b>	<b>1.218</b>	<b>1.298.293.481</b>	<b>87.700.000</b>



Slika 1.2. Raspodjela kredita i subvencija po područjima Županije



Slika 1.3. Udio pojedinih djelatnosti po odobrenim sredstvima

**Tablica 1.3.** Program poticanja malog i srednjeg poduzetništva u Splitsko-dalmatinskoj županiji, kuna

BANKA	REALIZACIJA									
	GS,P1,P2-31.12.2004		LPR-2005/2006/2007		MIKRO-2008/2009		MALO G.2010/2011		SVEUKUPNO	
	Br.kr	Odobreni iznos	Br.kr.	Odobreni iznos	Br.kr.	Odobreni iznos	Br.kr.	Odobreni iznos	br.kr	odobreni iznos
<b>SG-SPL</b>	209	116.086.392	69	210.108.441	39	6.399.999	15	32.050.668	332	364.645.500
<b>HYP0</b>	73	77.941.934	79	144.775.660	10	1.765.000	11	19.425.750	173	243.908.344
<b>PBZ</b>	49	28.423.646	50	150.819.793	9	1.540.000	10	15.907.571	118	196.691.010
<b>ZABA</b>	149	76.339.002	210	115.843.009	11	2.075.800	15	27.313.117	385	221.570.928
<b>OTP</b>	25	15.026.546	68	73.020.288	7	1.400.000	2	2.650.000	102	92.096.834
<b>ERSTE</b>	67	46.004.098	113	157.434.517	47	8.735.000	9	21.118.250	236	233.291.865
<b>RAIFF</b>	14	6.376.300	30	40.198.804	0	0	0	0	44	46.575.104
<b>VOLKS</b>	0	0	10	14.321.771	1	200.000	4	19.000.000	15	33.521.771
<b>CREDO</b>	0	0	2	4.803.000	1	200.000	0	0	3	5.003.000
<b>IMEX</b>	0	0	6	7.423.783	1	200.000	1	1.200.000	8	8.823.783
<b>HPB</b>	0	0	4	6.758.000	0	0	0	0	4	6.758.000
<b>UKUPNO</b>	<b>586</b>	<b>366.197.918</b>	<b>641</b>	<b>925.507.066</b>	<b>126</b>	<b>22.515.799</b>	<b>67</b>	<b>138.665.356</b>	<b>1.420</b>	<b>1.452.886.139</b>